



# Vereins-Cloud

Vorstellung und Erklärung



# Ziel der Cloud

## ◆ Für Vereinsfunktionäre

- ◆ Zentraler Ort benötigter Daten und Dokumente
- ◆ Einfacher Austausch zwischen Funktionären und Nachfolgern
- ◆ Flexibles und vereinfachtes Arbeiten durch Fernzugriff

## ◆ Für alle Mitglieder

- ◆ Zentrale Informationsquelle (Formulare, Termine, Kontaktdaten)
- ◆ Geselliges, Bilderarchiv etc.

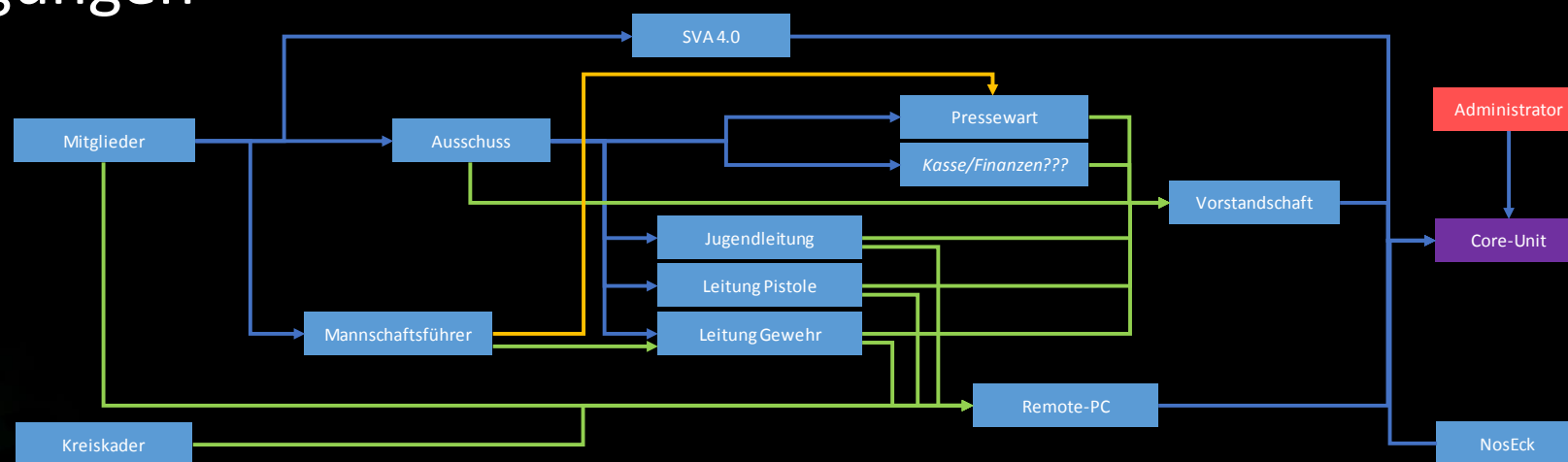


# Sicherheit


◆ Alle Daten liegen auf dem eigenen Server des Vereins

◆ Verschlüsselung mit eigenem Zertifikat

◆ Unterschiedliche Zugriffsberechtigungen



# Technologie



◆ ownCloud (Sitz: Nürnberg/Germany)



◆ Etablierte Technologie mit vielen Referenzen

◆ Auf den Verein angepasste Version



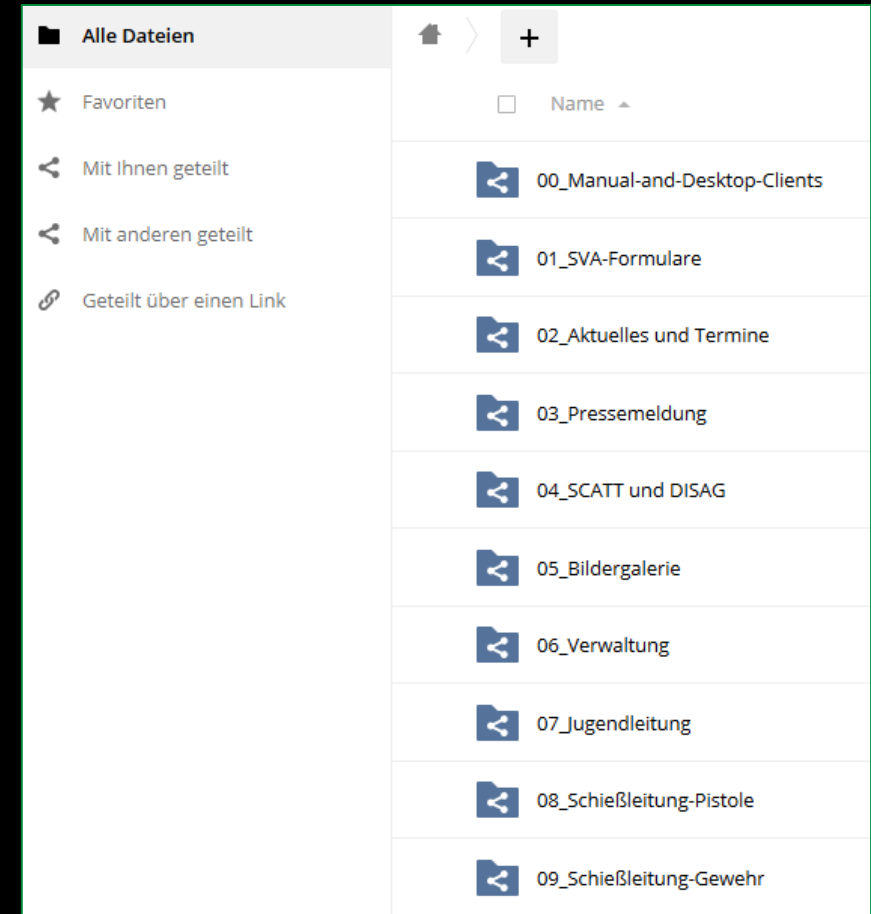
◆ Für uns kostenfrei



# Dokumentenverwaltung



- ◆ Zentraler Ort aller Dokumente
- ◆ Aufnahmeformulare usw.
- ◆ Mannschaftsunterlagen
- ◆ Ergebnislisten
- ◆ Pressemeldungen
- ◆ Geselliges



# Kalender



◆ Alle Termine

◆ Jeder kann neue Termine einstellen

◆ Vereinsheimbelegung

	Mo.	Di.	Mi.	Do.	Fr.	Sa.	So.
9		18:00 Schießabend			18:00 Schießabend		
10		18:00 Schießabend			18:00 Schießabend	09:30 Vereinsheimputz	08:00 Bezirksschützentag
11		18:00 Schießabend	17:00 Vereinsheim belegt	18:00 Hegering	18:00 Schießabend 20:00 Jahreshauptversam 20:00 Stände gesperrt		
12		18:00 Schießabend		18:00 10m LG und Schütze 18:00 Vereins- und Freizeit	18:00 10m LG und Schütze 18:00 Vereins- und Freizeit		
13	18:00 10m LG und Schütze 18:00 Vereins- und Freizeit	18:00 10m LG und Schütze 18:00 Vereins- und Freizeit	18:00 10m LG und Schütze 18:00 Vereins- und Freizeit	18:00 10m LG und Schütze 18:00 Vereins- und Freizeit	18:00 10m LG und Schütze 18:00 Vereins- und Freizeit	18:00 10m LG und Schütze	
14		18:00 Schießabend			18:00 Schießabend 19:00 Palmbrezelschießen		

# Kontaktbuch



## ◆ Digitales Kontaktbuch

- ◆ Ansprechpartner finden
- ◆ Digitale und aktuellere Telefonliste

## ◆ Datenschutzbestimmungen

- ◆ Alle Angaben sind freiwillig
- ◆ Ersteintrag muss selbst erfolgen
- ◆ Eintrag kann selbständig angepasst oder gelöscht werden

# Wie finde ich die Cloud



- ◆ Über das **Symbol** auf der Homepage oder direkt [cloud.sv-altheim-weihung.de](https://cloud.sv-altheim-weihung.de)






# Zugriffsmöglichkeiten



	Dokumente	Kalender	Kontakte	Sonstiges
Browser	✓	✓	✓	✓
Mac	Desktop-Client	✓	✓	✗
Windows	Desktop-Client	?	?	✗
Linux	Desktop-Client	?	?	✗
iOS	OwnCloud App	✓	✓	✗
Android	OwnCloud App	*	*	✗



\* Teilweise integriert, sonst über zusätzliche App

? Manche Programme unterstützen den Standard, Einzelfallklärung notwendig

# Account anlegen



◆ Thomas Pulter und Maximilian Strauß legen jeden an

- ◆ Email Adresse und eigener Nutzernamen aussuchen
- ◆ Bestätigungslink per Mail
- ◆ Fertig ✓

